
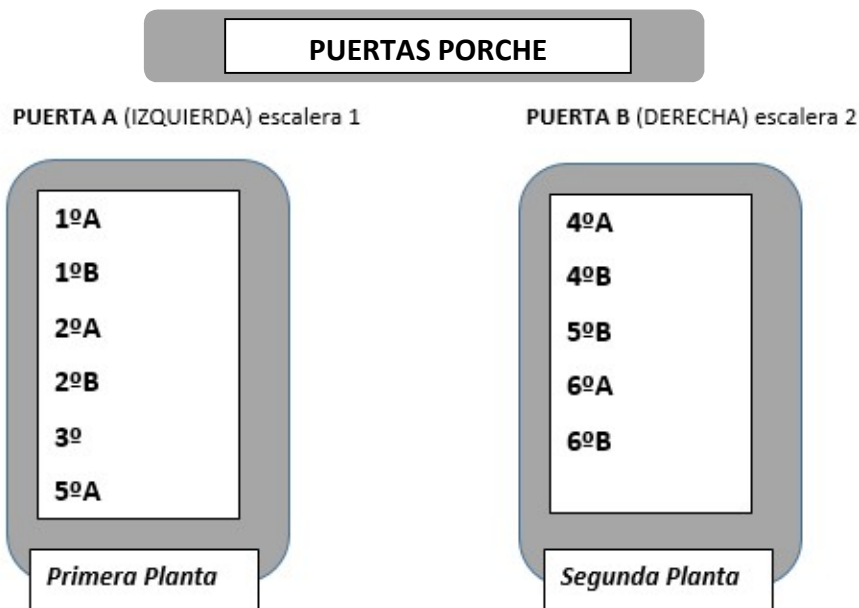



## ¿CÓMO ENTRAMOS?

- ⇒ Cada curso tendrá asignado una hora de entrada y lugar de la puerta por donde entrar.
- ⇒ Es **MUY IMPORTANTE** respetar los horarios de entrada y no quedarse en la puerta, porque lo que tratamos de hacer es **evitar aglomeraciones**.
- ⇒ Los alumnos entrarán e **irán a su fila asignada** con su maestro. Tendrán una marca en el suelo para que respeten la **distancia entre ellos y entre los demás grupos**.
- ⇒ Los alumnos deben entrar al centro **SIEMPRE** con mascarilla y traer otra de repuesto.



- ⇒ A las 9:00h, cuando la sirena suene, comenzaremos a subir por orden y por la puerta asignada. **Primera planta y por la escalera 1 y segunda planta por la derecha y la escalera 2**. El orden será de menor a mayor.
- ⇒ Estas puertas **serán las mismas que utilizarán las familias** cuando sean citadas a **reuniones**, con el fin de evitar cruces por los pasillos y coincidencias.



- ⇒ Al entrar en el centro se utilizarán las alfombras desinfectantes y habrá un espacio más que evidente entre grupo y grupo para asegurarnos de no coincidir varias clases en los pasillos.
- ⇒ Seguiremos el itinerario marcado por las flechas rojas  y caminaremos siempre por nuestra derecha.



- ⇒ Las aulas estarán abiertas para agilizar la entrada y una vez en clase el maestro/a repartirá gel a los alumnos.
- ⇒ Tanto los maestros como los alumnos, salvo excepciones médicas, llevarán mascarilla en todo momento.
- ⇒ MUY IMPORTANTE: No se podrá acceder al centro en el momento de la entrada y sin cita previa. Ni durante el horario de recreo 11:30-12:00.